





horario	5h 50'			3	severidad del medio natural
desnivel de subida	1025 m			2	orientacion en el itinerario
desnivel de bajada	1025 m			3	dificultad en el desplazamiento
distancia horizontal	12,2 Km			3	cantidad de esfuerzo necesario
tipo de recorrido	Ida y Vuelta				

Tiempos estimados según criterio MIDE, sin paradas.

Calculado sobre datos de 2018.

MIDE (Método de Información De Excursiones)

MIDE es un sistema de comunicación entre excursionistas para valorar y expresar las exigencias técnicas y físicas de los recorridos. Su objetivo es unificar las apreciaciones sobre la dificultad de las excursiones para permitir a cada practicante una mejor elección.

	Medio. Severidad del medio natural	<ol style="list-style-type: none"> 1 El medio no está exento de riesgos 2 Hay más de un factor de riesgo 3 Hay varios factores de riesgo 4 Hay bastantes factores de riesgo 5 Hay muchos factores de riesgo
	Itinerario. Dificultad de orientarse en el itinerario	<ol style="list-style-type: none"> 1 Caminos y cruces bien definidos 2 Sendas o señalización que indica la continuidad 3 Exige la identificación precisa de accidentes geográficos y de puntos cardinales 4 Exige técnicas de orientación y navegación fuera de traza 5 La navegación es interrumpida por obstáculos que hay que bordear
	Desplazamiento. Dificultad en el desplazamiento	<ol style="list-style-type: none"> 1 Marcha por superficie lisa 2 Marcha por caminos de herradura 3 Marcha por sendas escalonadas o terrenos irregulares 4 Es preciso el uso de las manos para mantener el equilibrio 5 Requiere pasos de escalada para la progresión
	Esfuerzo. Cantidad de esfuerzo necesario	<ol style="list-style-type: none"> 1 Hasta 1 h de marcha efectiva 2 Más de 1 h y hasta 3 h de marcha efectiva 3 Más de 3 h y hasta 6 h de marcha efectiva 4 Más de 6 h y hasta 10 h de marcha efectiva 5 Más de 10 h de marcha efectiva

Calculado según criterios MIDE para un excursionista medio poco cargado

El MIDE está recomendado por la Federación Española de Deportes de Montaña y Escalada (FEDME), Federación Aragonesa de Montañismo (FAM), Protección Civil del Gobierno de Aragón y otras entidades.

Más información: www.euromide.info